

## AVVOLGIBILI

# AVVOLGIBILI IN PVC

## TECNICA 60

L'avvolgibile in TECNICA 60 è realizzata con stecche auto-aggancianti a doppia parete con intersezioni di irrigidimento. Il profilo presenta una sezione piatta all'esterno pensata in modo da scongiurare il possibile collassamento dell'avvolgibile in alcuni punti dovuti all'esposizione solare. La parte interna, viene mantenuta bombata consentendo all'avvolgibile di mantenere ingombri ridottissimi. Viene fabbricata con materia prima di altissima qualità. Vengono effettuati direttamente in linee di produzione: bloccaggio stecca, fori di areazione perfettamente allineati e l'assemblaggio del telo risulta sempre uniforme. Si consiglia per colori particolari un rinforzo in acciaio ad H. Fabbricata secondo normativa UNI EN 13659:2009

### BLOCCAGGIO STECCA



## CARATTERISTICHE TECNICHE

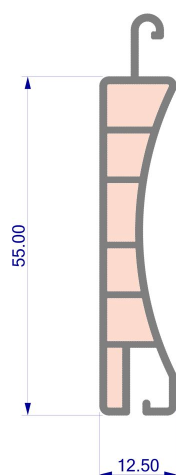
Dimensione profilo:  
**12.5x55mm**

Peso per mq:  
**C.ca 6 Kg**

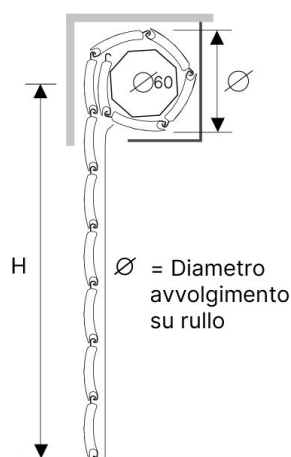
Massima larghezza di impiego:  
**1900 mm**

Barre per un metro di altezza:  
**18**

PROFILO

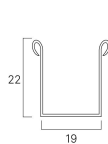


DIAMETRO DI ARROTOLAMENTO

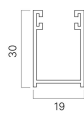


## GUIDE COMPATIBILI

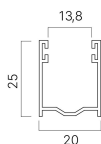
GUIDE COMPATIBILI PER NUOVE REALIZZAZIONI



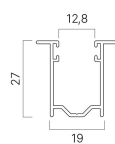
**in ferro**  
19 x 22 mm



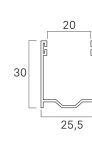
**in allum. GA19**  
19 x 30 mm



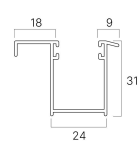
**in allum. GA25**  
20 x 25 mm



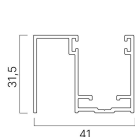
**in allum. GA26**  
19 x 27 mm



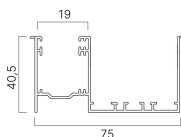
**in allum. GA27**  
25,5x30mm



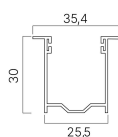
**in allum. GA31**  
24 x 31 mm



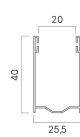
**in allum. GA32**  
41 x 31,5 mm



**in allum. GA33**  
75 x 40,5 mm

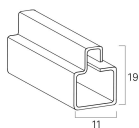


**in allum. GA34**  
25,5 x 30 mm

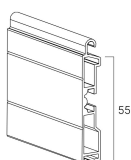


**in allum. GA40**  
25,5 x 40 mm

## TERMINALI COMPATIBILI

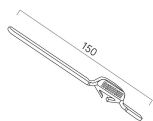


**in ferro**  
11 x 19 mm



**in alluminio 14x55**  
55 mm

## CATENACCIOLI

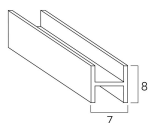


### Catenacciolo per terminale

150 mm  
600 mm  
800 mm

## BLINDATURA


1000 mm



per avvolgibili  
7 x 8 mm

## COLORI DISPONIBILI

### TINTA UNITA



### TINTA LEGNO

